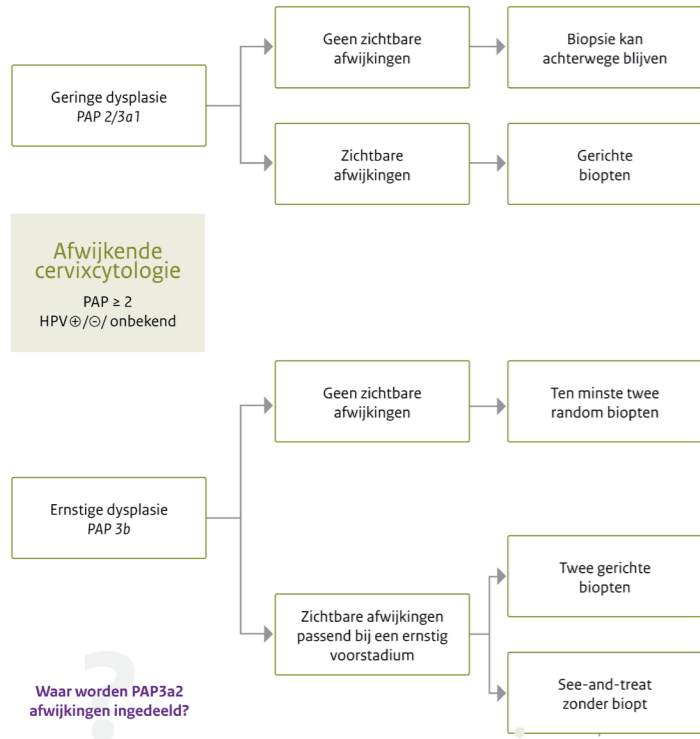


### Diagnostiek & See-and-treat

m.b.v. kolposcopisch onderzoek

Ander beleid als transitiezone niet a vue

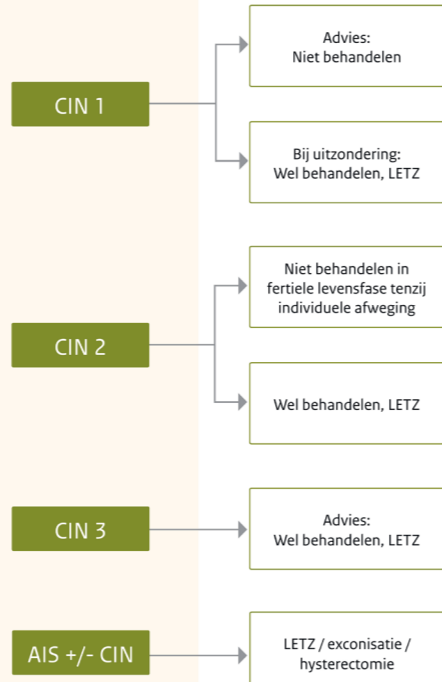


De mate van overbehandeling bij 'see-and-treat' is  
 • **laag** bij vrouwen met hooggradige cytologie + hooggradige kolposcopische impressie en  
 • **relatief** hoog bij laaggradige cytologie.

### Voorlopige diagnose

### Behandeling

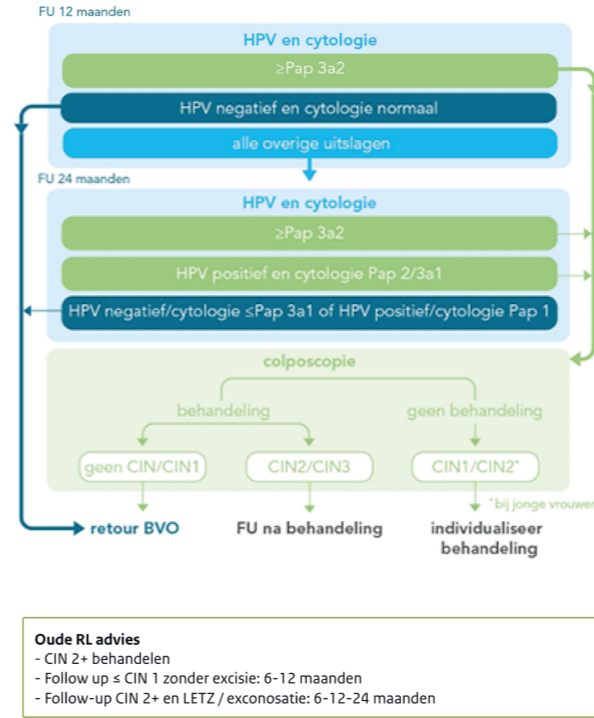
Advies: bij CIN de gehele transformatiezone verwijderen. Risico op recidief CIN2-3 is daarna lager.



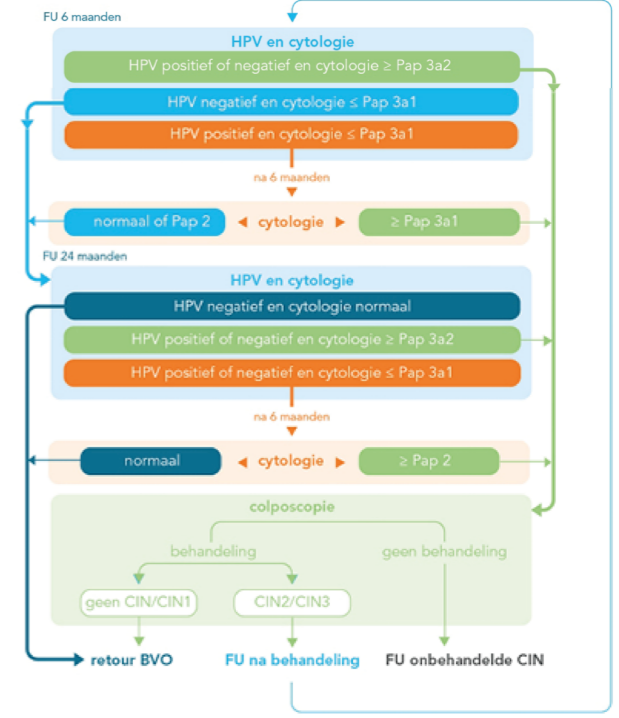
### Definitieve diagnose

### Follow-up

#### Flowchart Follow-up onbehandelde CIN



#### Flowchart Follow-up na behandeling CIN 2 of 3



Het tweede follow-up uitstrijkje na 24 maanden bij voorkeur bij de huisarts laten plaatsvinden.

Cervixca

Cervixca